

GEMEENTE
NISSEWAARD

Schiekamp Noord fase 1



Responses op de vragenlijst

Schiekamp Noord fase 1



Analyzer. Know Better

20 april 2023 om 15:46
Powered by Analyzer

GEMEENTE
NISSEWAARD

Reconstructie Schiekamp-Noord fase 1

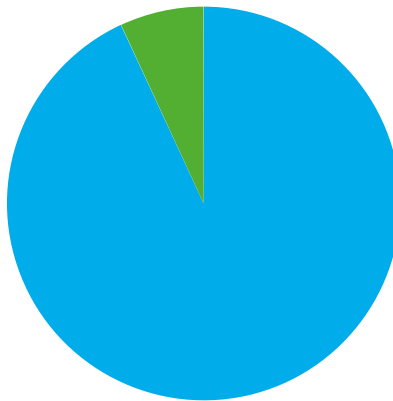
De gemeente Nissewaard gaat het openbare gebied in de omgeving Schiekamp-Noord opknappen.

De belangrijkste werkzaamheden in fase 1 zijn het bestraten van de 'openbare' ruimte, het aanbrengen van snelheidsremmende maatregelen, de openbare ruimte zoveel als mogelijk terugbrengen naar het oude niveau, het vervangen van straatmeubilair, het kappen van enkele bomen, het vervangen van beplanting, het vervangen van verlichting (armaturen), het vervangen van het hemelwaterriool en mogelijk huisaansluitingen, het asfaltoppervlak in het verlengde van Jan Sluyterspad geheel verwijderen, kleinschalige speelplek aanbrengen, renoveren van speelgebied Frans Halsstraat, waar mogelijk de openbare ruimte herinrichten.

De voorkeuren en ideeën van de bewoners van deze woonomgeving vormen input voor het nieuwe ontwerp. Mogelijk kunnen niet alle voorkeuren en ideeën ook daadwerkelijk worden meegenomen. Op de website van de gemeente Nissewaard www.nissewaard.nl/schiekampnoord wordt te zijner tijd een vragen en antwoordenlijst (Q&A-lijst) gepubliceerd. In de Q&A-lijst wordt uitleg gegeven waarom voorkeuren en ideeën wel of niet zijn meegenomen.

In dit rapport zijn de resultaten te vinden van de enquête die aan de hand van bewonersbrieven in april 2023 is uitgezet bij de bewoners van de omgeving van Schiekamp-Noord.

Reactiestatus ontvangen responses



Observaties

Totaal

29

- Compleet
- Incompleet
- Geweigerd
- Niet geantwoord

27

2

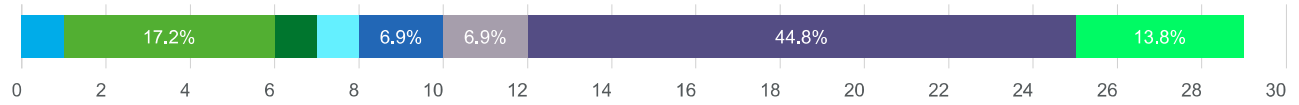
0

0

Afbakening Schiekamp Noord fase 1



In welke straat de respondenten wonen



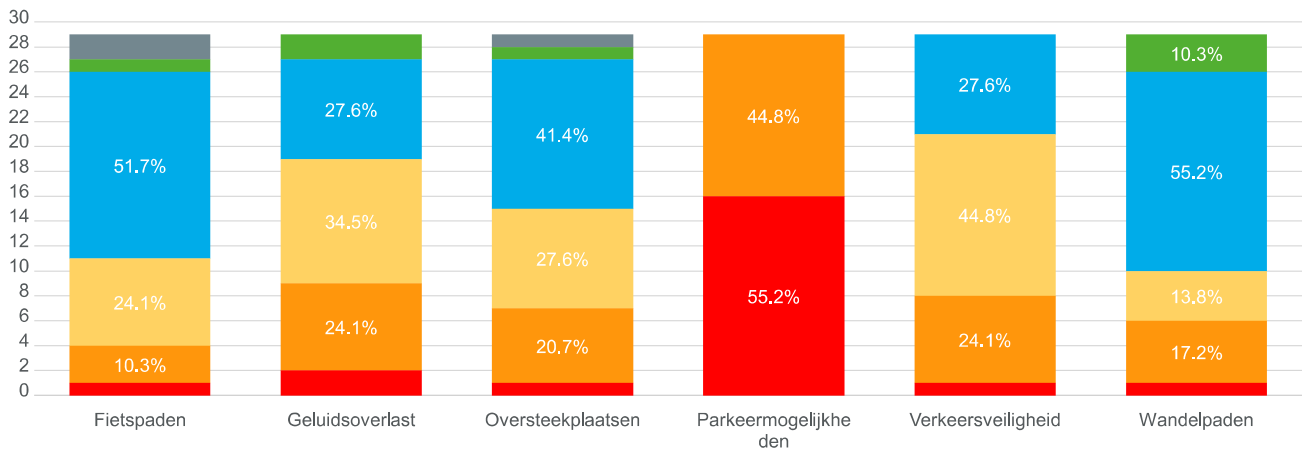
Observaties

Totaal

29

Frans Halsstraat	3.4%
Gerard Doustraat	17.2%
G.H. Breitnerpad	3.4%
Jacob Marispad	0.0%
Jan Sluyterspad	3.4%
Jan Tooroppad	6.9%
Joseph Israëlspad	0.0%
Piet Mondriaanpad	6.9%
Rembrandtstraat	44.8%
Vincent van Goghpad	13.8%

Tevredenheid over de verschillende aspecten van VERKEER in de woonomgeving



Observaties

Totaal

29

zeer ontevreden
ontevreden
neutraal
tevreden
zeer tevreden
weet niet / geen mening

Aantal toelichtingen over de verschillende aspecten van het VERKEER

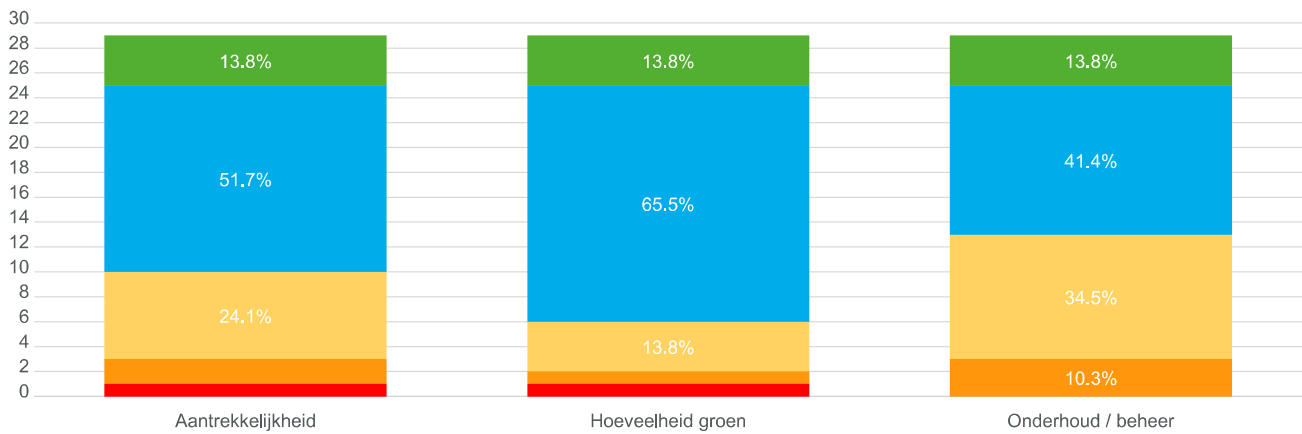


Observaties

Totaal

24

Tevredenheid over de verschillende aspecten van het GROEN in de woonomgeving



Observaties

Totaal

29

- zeer ontevreden
- ontevreden
- neutraal
- tevreden
- zeer tevreden
- weet niet / geen mening

Aantal toelichtingen over de verschillende aspecten van GROEN

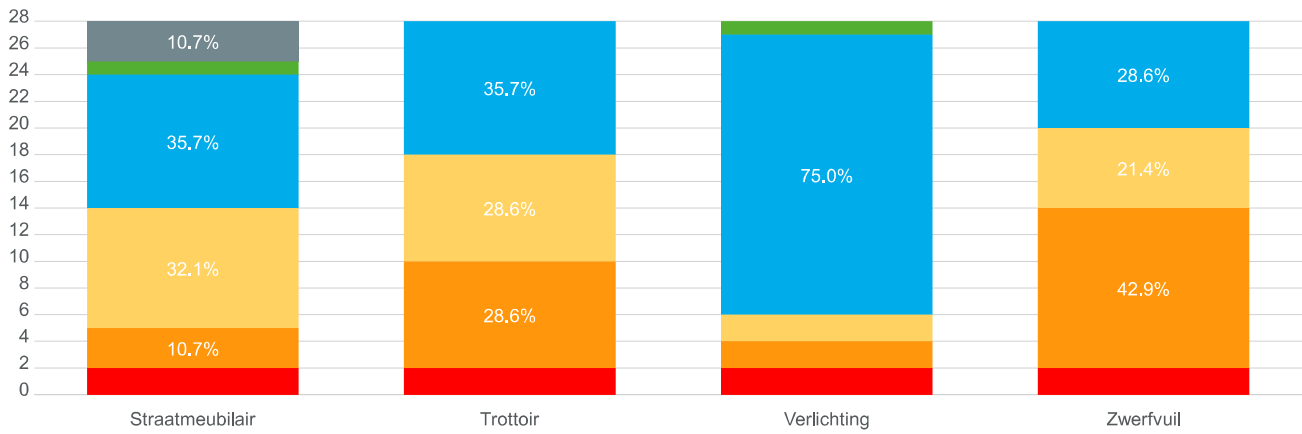
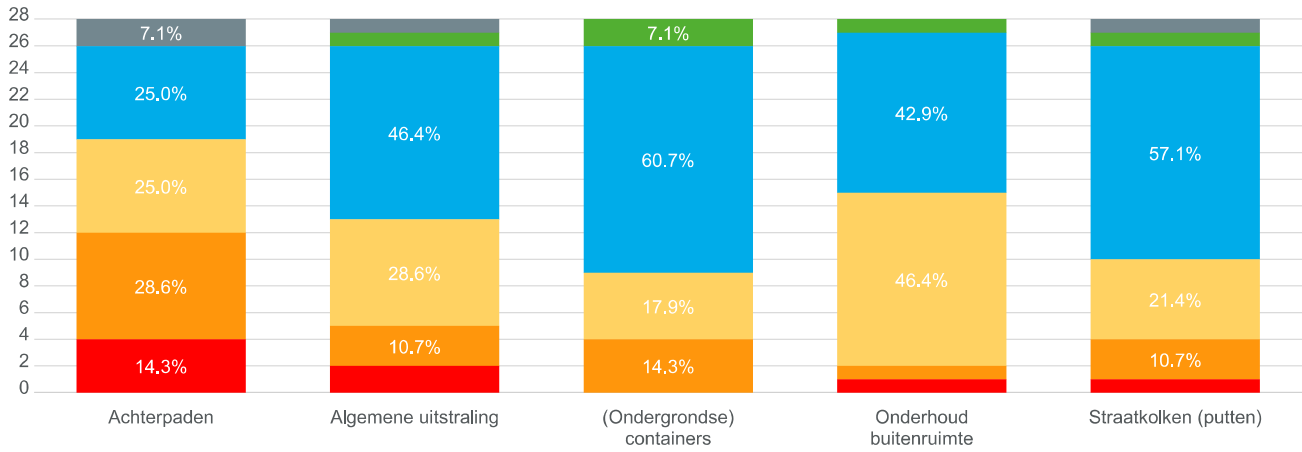


Observaties

Totaal

17

Tevredenheid over de verschillende aspecten van het STRAATBEELD in de woonomgeving



Observaties

Totaal

28

- zeer ontevreden
- ontevreden
- neutraal
- tevreden
- zeer tevreden
- weet niet / geen mening

Aantal toelichtingen over de verschillende aspecten van STRAATBEELD

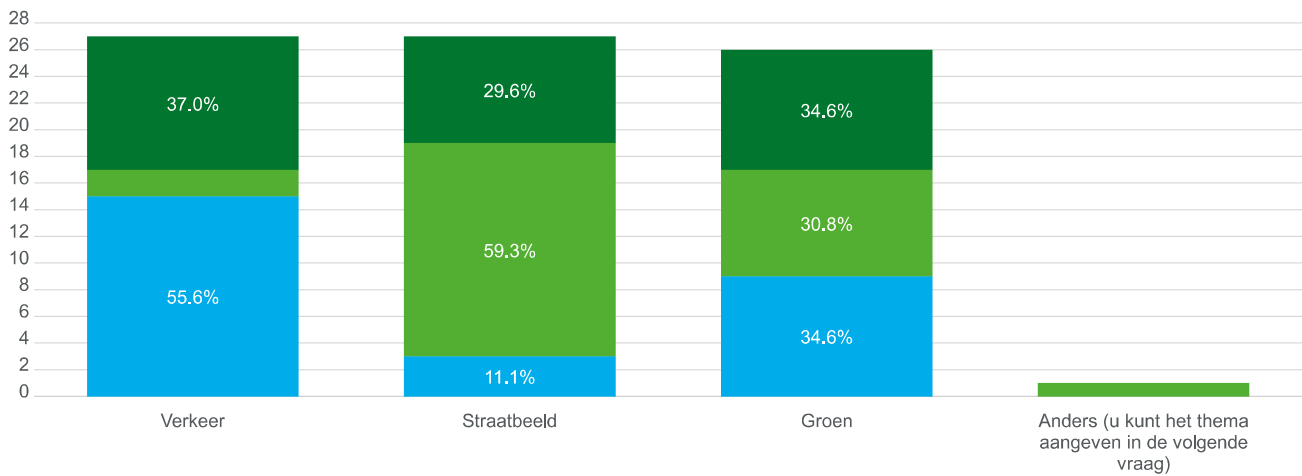


Observaties

Totaal

15

Top 3 van de belangrijkste thema's volgens de respondenten



Observaties

Totaal

27

- Prioriteit 1
- Prioriteit 2
- Prioriteit 3

Aantal toelichtingen op thema "Anders" in de top 3 van belangrijkste thema's.



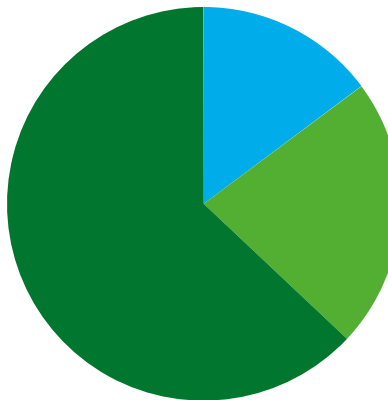
Observaties

Totaal

27

Voorkeur Parkeren versus Groen in de woonomgeving

Door een beperkte openbare ruimte moeten er keuzes worden gemaakt. De gemeente Nissewaard streeft naar meer groen voor grijs. Hiermee wordt bedoeld dat er meer bomen en planten in uw straat of wijk komen en daarvoor in de plaats (vaak) minder parkeerplaatsen.



Observaties

Totaal

27

● Meer groen en/of verblijfsruimte

14.8%

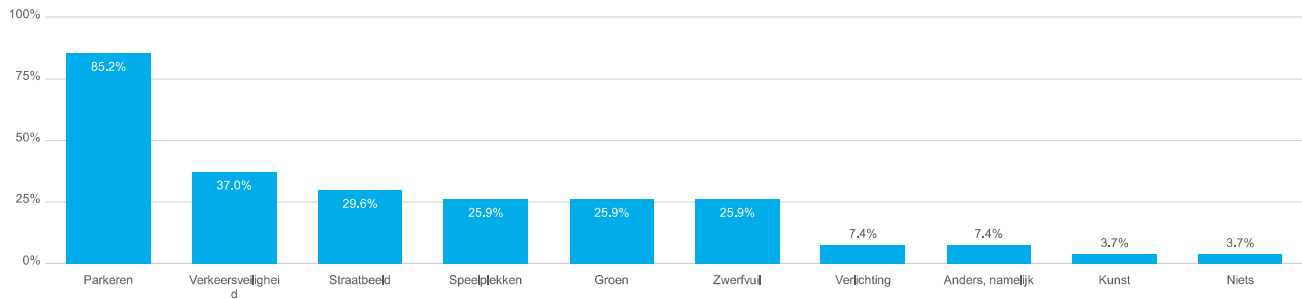
● De verhouding tussen groen en parkeerplaatsen is nu goed

22.2%

● Meer parkeerplaatsen op straat

63.0%

Aspecten die beter zouden kunnen in de woonomgeving



Observaties

Totaal

27

Toelichtingen over hoe deze dingen zouden kunnen veranderen



Observaties

Totaal

23

Aantal reacties op de vraag of er nog opmerkingen of punten zijn die niet in de vragenlijst aan de orde zijn geweest.



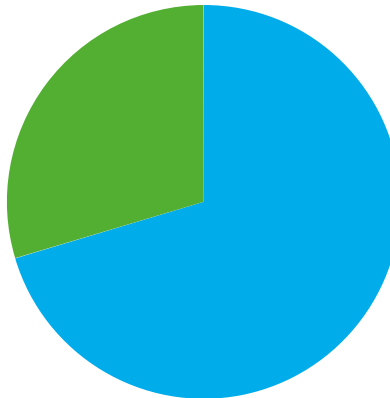
Observaties

Totaal

14

Aantal respondenten die benaderd mogen worden indien de gemeente naar aanleiding van de antwoorden nog vragen heeft.

De lijst met de contactgegevens volgt in een apart overzicht.



Observaties

Totaal

27

● Ja, ik mag voor vragen benaderd worden.

19

● Nee, ik wil niet benaderd worden.

8