



# Schiekamp Noord fase 2 en 3

---

# Responses op de vragenlijst

---

Schiekamp Noord fase 2 en 3

## Rapport opgemaakt augustus 2023

Joyce van Straaten

*Team Data*

*Informatievoorziening (Control & Informatie)*

### Project Schiekamp-Noord fase 2 en 3

De gemeente Nissewaard gaat het openbare gebied in de woonomgeving Schiekamp-Noord opknappen.

De belangrijkste werkzaamheden zijn:

Bestraten van de 'openbare' ruimte met nieuw materiaal;

Het aanbrengen van snelheidsremmende maatregelen;

Het ophogen van de straten (zoveel mogelijk) naar oorspronkelijk niveau;

Vervangen van straatmeubilair;

Beschadigde bomen vervangen en planten aanbrengen;

Vervangen verlichting (armaturen);

Vervangen huisaansluitingen van GRES ;

Uitbreiding huidige hemelwaterafvoer riool;

Vervangen asfaltoppervlak (Sluyterspad) door een kleine speelplek;

Vernieuwen speelgebied (Frans Halsstraat);

Tewaterlatingspekken voor boten aanbrengen;

Waar mogelijk de openbare ruimte herinrichten.

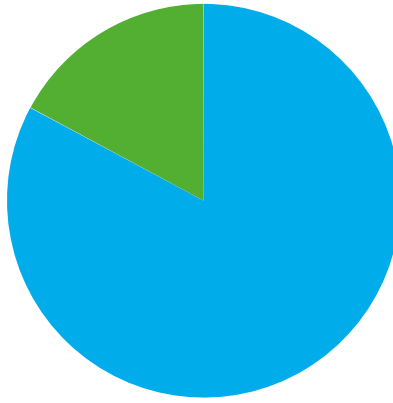
Onder de bewoners van Schiekamp-Noord is in augustus 2023 een vragenlijst uitgezet.

Hun voorkeuren en ideeën vormen input voor het nieuwe ontwerp. Gekeken wordt in hoeverre deze voorkeuren en ideeën ook daadwerkelijk (kunnen) worden meegenomen.

Op de website van de gemeente Nissewaard [www.nissewaard.nl/schiekampnoord](http://www.nissewaard.nl/schiekampnoord) wordt t.z.t. een Q&A-lijst gepubliceerd. In de Q&A-lijst wordt uitleg gegeven waarom voorkeuren en ideeën wel of niet zijn meegenomen.

In dit rapport staan de resultaten van dit onderzoek onder de bewoners van Schiekamp-Noord.

## Reactiestatus respondentent



Observaties

**Totaal**

**70**

● Compleet

82.9%

● Incompleteet

17.1%

● Geweigerd

0.0%

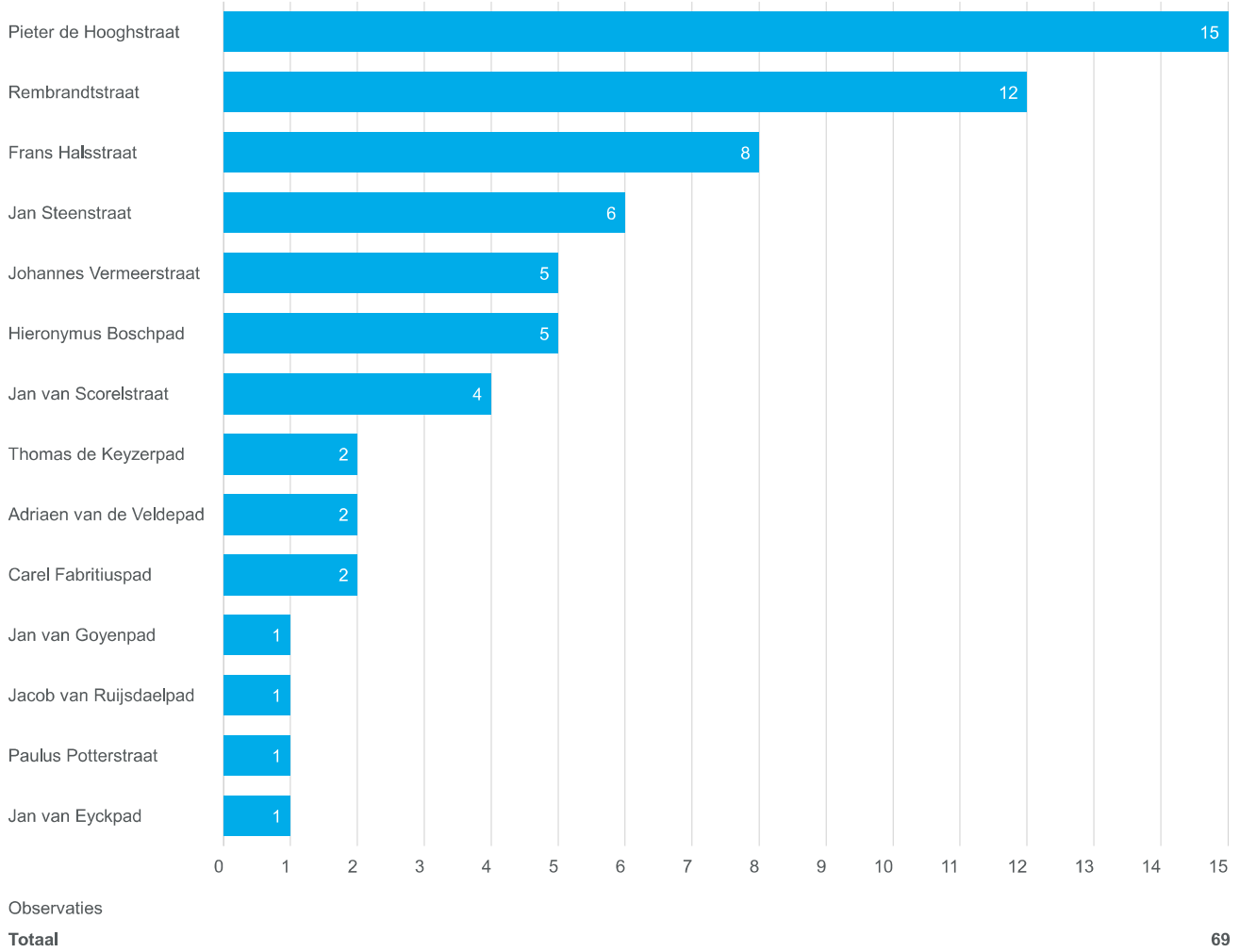
● Niet geantwoord

0.0%

## Afbakening Schiekamp Noord fase 2 en 3

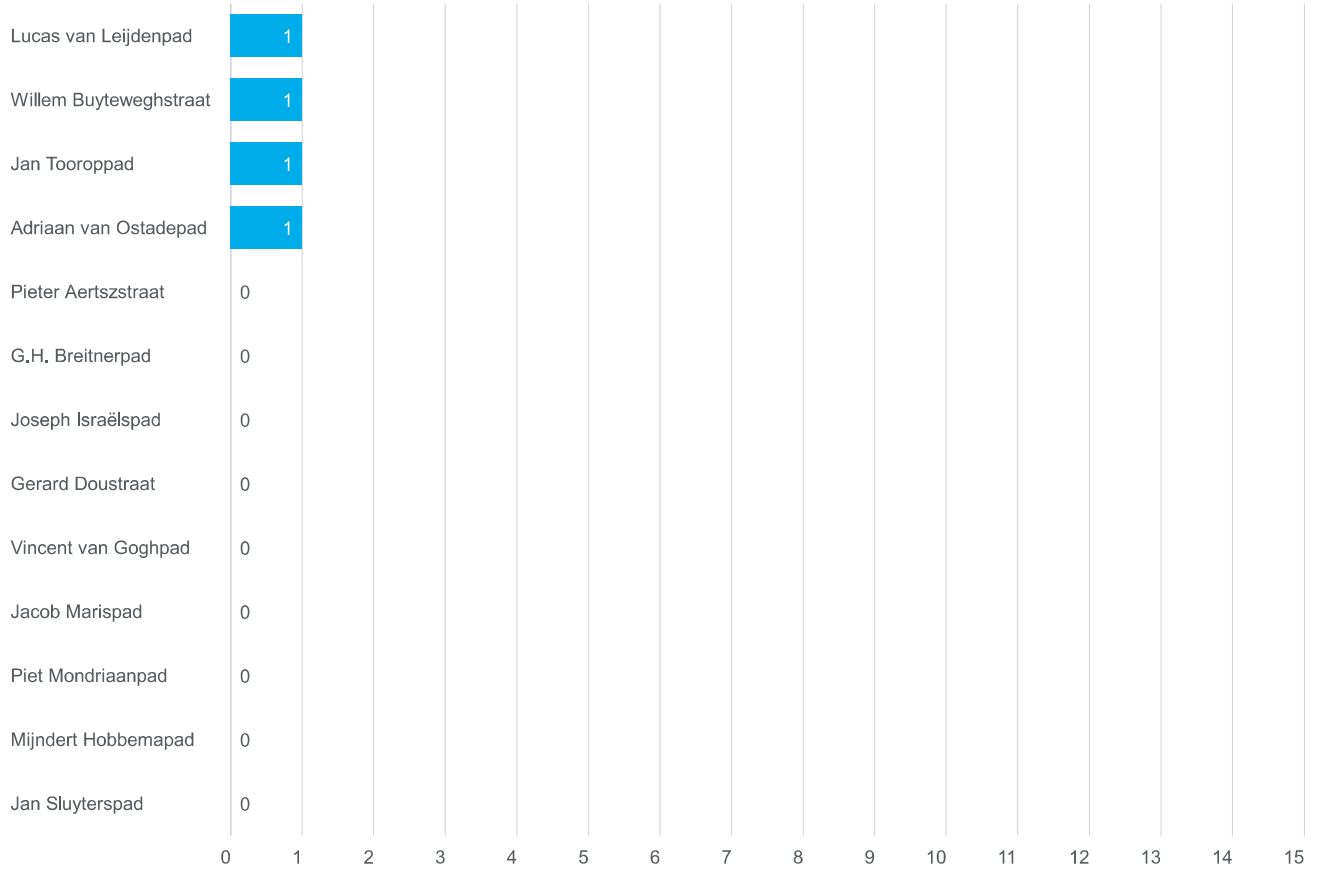


## In welke straat de respondenten wonen



De grafiek gaat verder op de volgende pagina

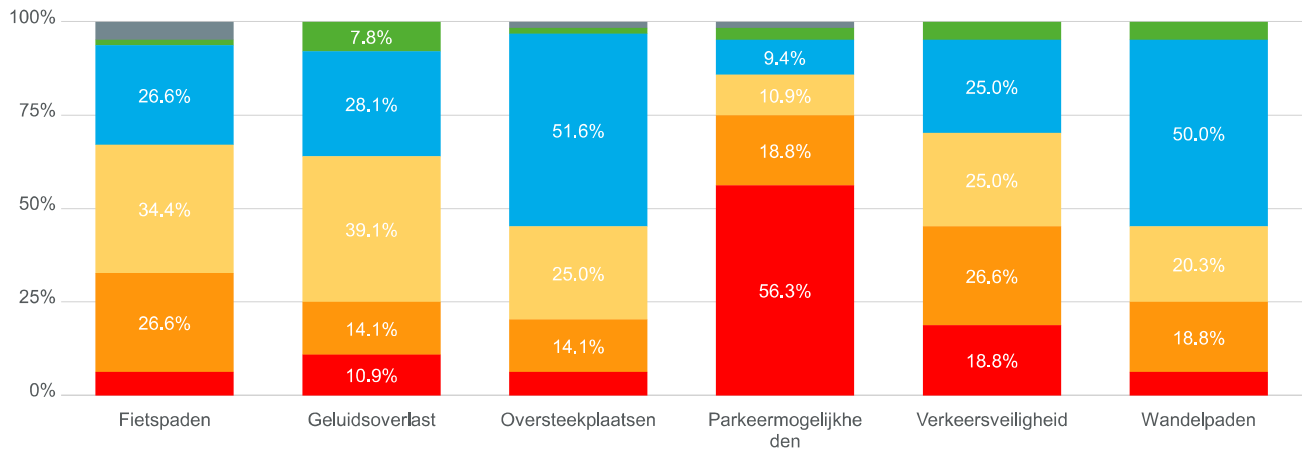
## In welke straat de respondenten wonen



Observaties

**Totaal****69**

### Tevredenheid over het VERKEER in de woonomgeving.



Observaties

**Totaal**

64

- zeer ontevreden
- ontevreden
- neutraal
- tevreden
- zeer tevreden
- weet niet / geen mening

### Toelichting VERKEER

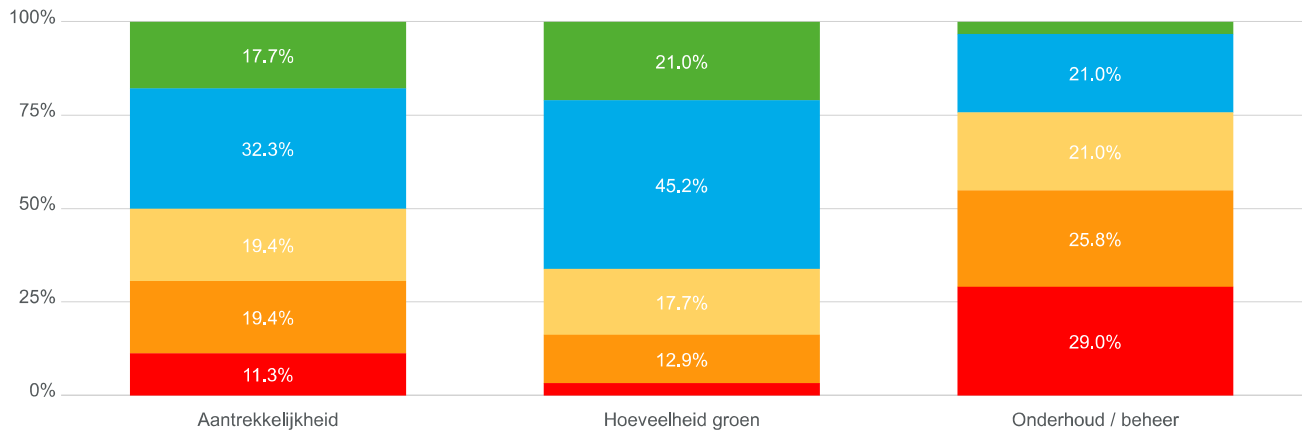


Observaties

**Totaal**

52

### Tevredenheid over het GROEN in de woonomgeving.



Observaties

**Totaal**

62

- zeer ontevreden
- ontevreden
- neutraal
- tevreden
- zeer tevreden
- weet niet / geen mening

### Toelichting GROEN



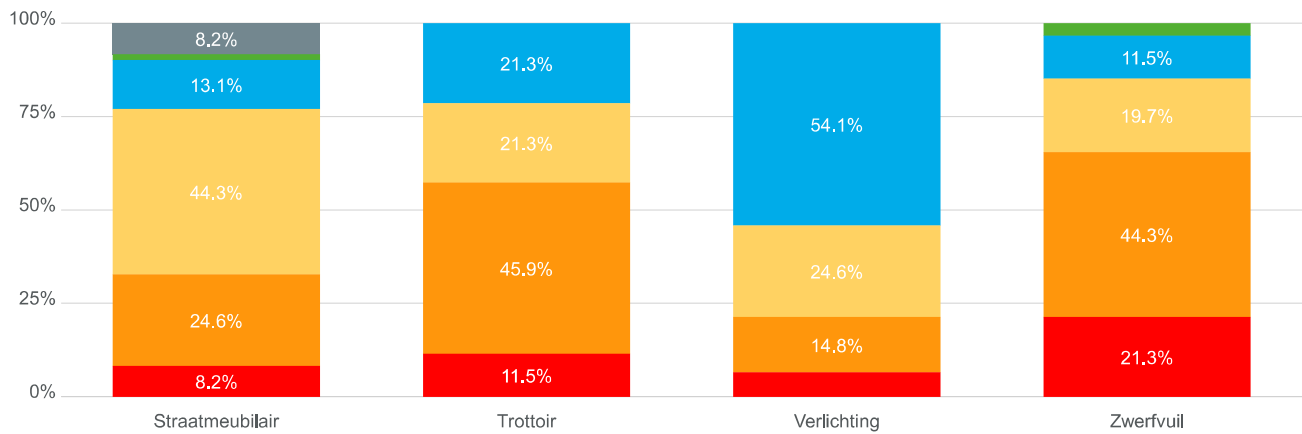
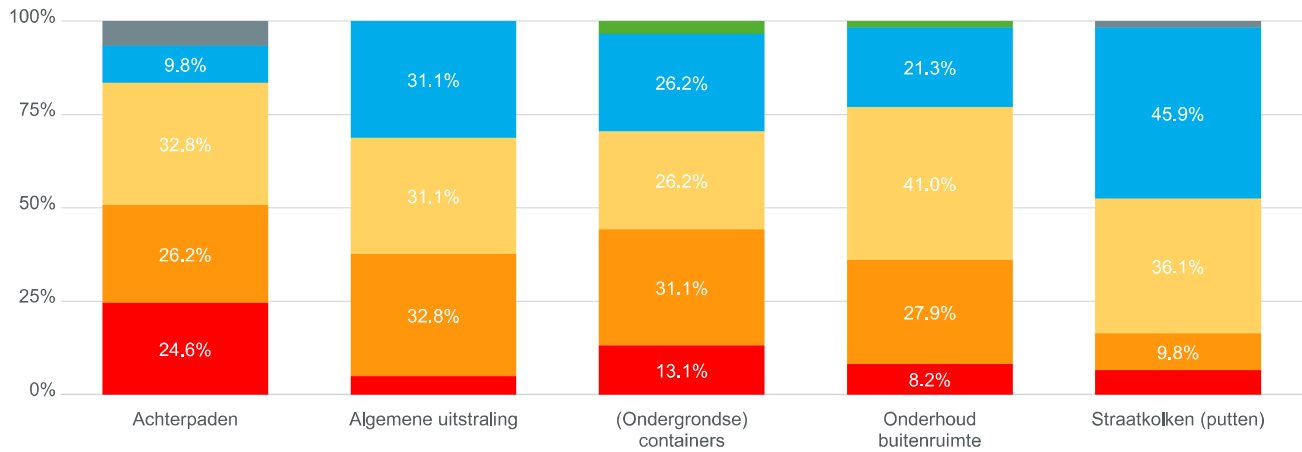
Observaties

**Totaal**

44



## Tevredenheid over het STRAATBEELD in de woonomgeving.



Observaties

### Totaal

- zeer ontevreden
- ontevreden
- neutraal
- tevreden
- zeer tevreden
- weet niet / geen mening

## Toelichting STRAATBEELD

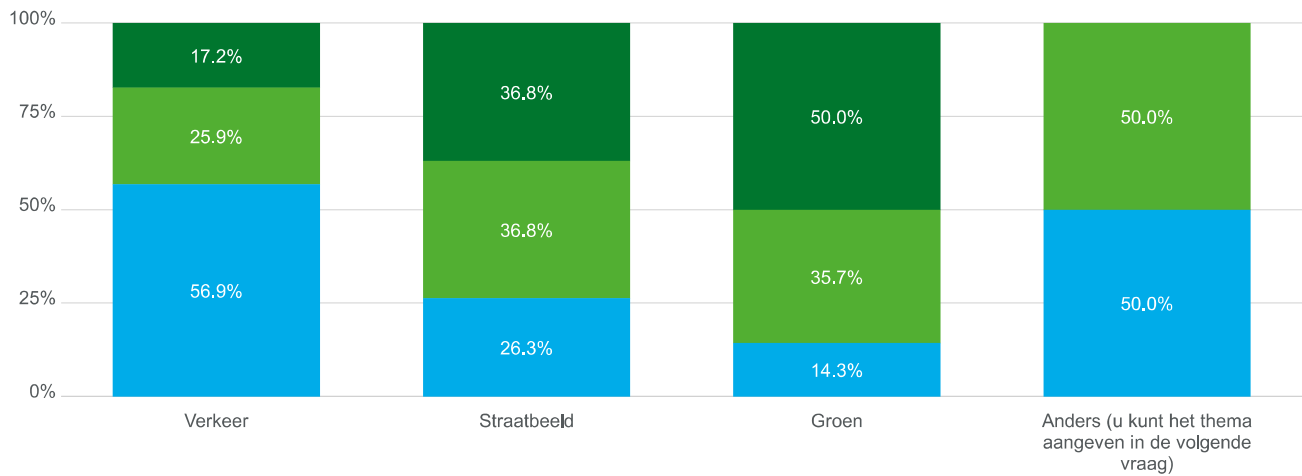


Observaties

**Totaal**

38

### Top 3 van de belangrijkste thema's volgens de respondenten.



Observaties

**Totaal**

59

- Prioriteit 1
- Prioriteit 2
- Prioriteit 3

## Toelichting bij antwoord 'anders' in top 3 van belangrijkste thema's



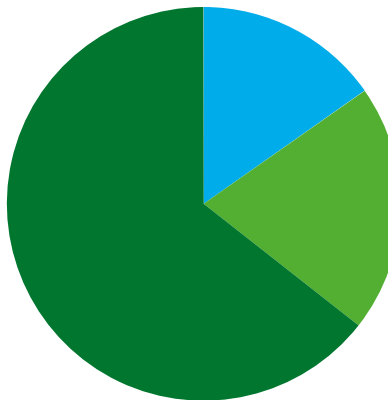
Observaties

**Totaal**

59

## Voorkeur van respondenten: parkeren versus groen

Door een beperkte openbare ruimte moeten er keuzes worden gemaakt. De gemeente Nissewaard streeft naar meer groen voor grijs. Hiermee wordt bedoeld dat er meer bomen en planten in uw straat of wijk komen en daarvoor in de plaats (vaak) minder parkeerplaatsen.



Observaties

**Totaal**

59

● Meer groen en/of verblijfsruimte

15,3%

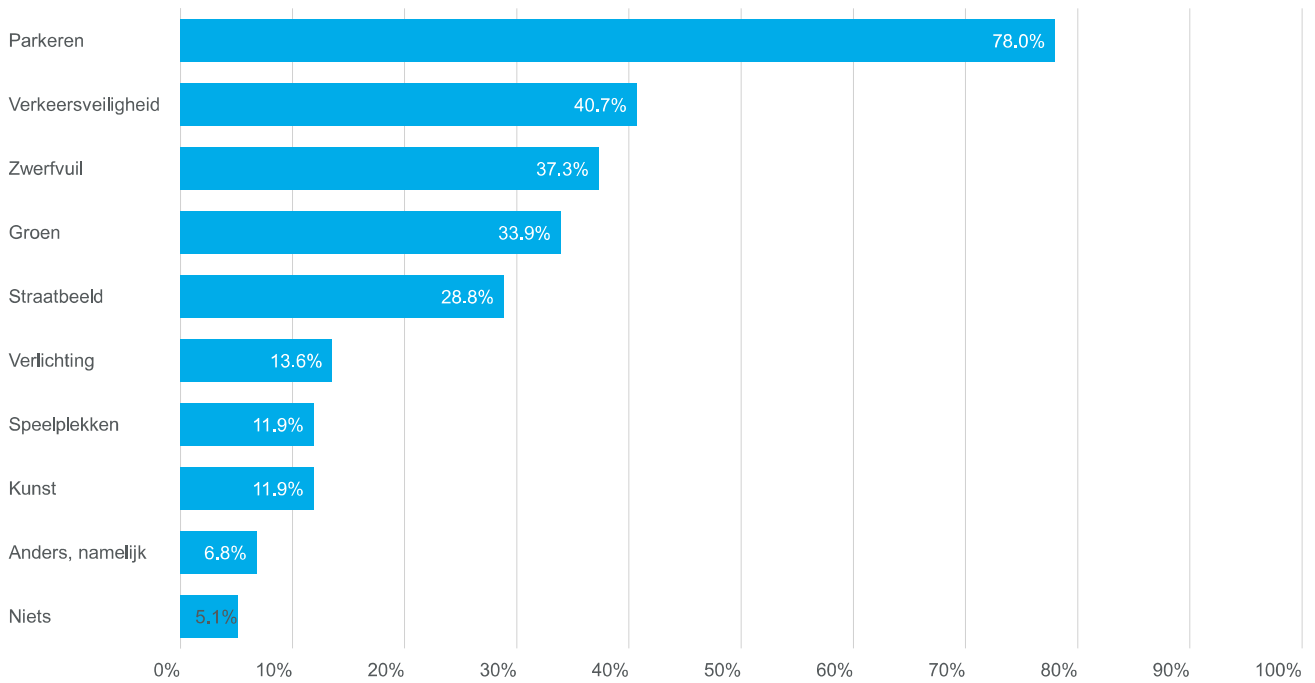
● De verhouding tussen groen en parkeerplaatsen is nu goed

20,3%

● Meer parkeerplaatsen op straat

64,4%

### 3 dingen die beter zouden kunnen in de woonomgeving volgens respondenten



Observaties

**Totaal**

59

### 3 dingen die beter zouden kunnen in de woonomgeving volgens respondenten



Observaties

**Totaal**

4

Hoe volgens respondenten deze dingen kunnen veranderen.



Observaties

**Totaal**

52

Opmerkingen en punten die niet besproken zijn in de vragenlijst.



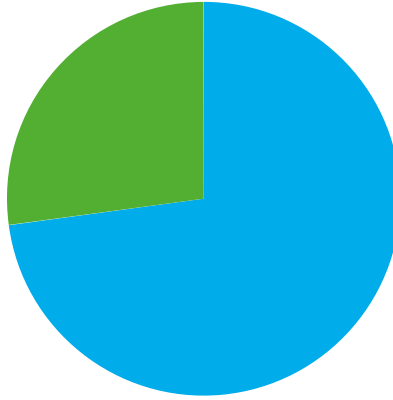
Observaties

**Totaal**

24

## Respondenten waarmee contact opgenomen mag worden voor nadere toelichting op de antwoorden.

*De contactgegevens worden in een apart overzicht gedeeld*



Observaties

**Totaal**

**59**

- Ja, ik mag voor vragen benaderd worden.
- Nee, ik wil niet benaderd worden.

72.9%  
27.1%