

# Herinrichting Lieveplaats e.o.

---



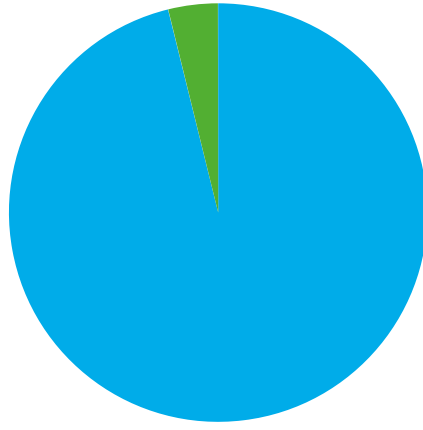
# Onderzoeksvraag en populatie

---

Herinrichting Lieveplaats e.o.



## Reactiestatus



Observaties

Totaal

26

● Compleet

25

● Incompleteet

1

● Geweigerd

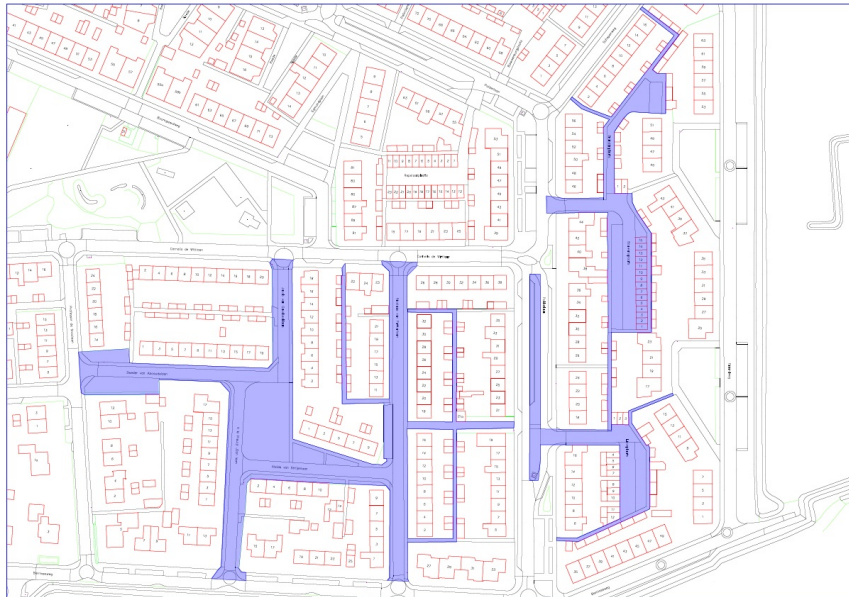
0

● Niet geantwoord

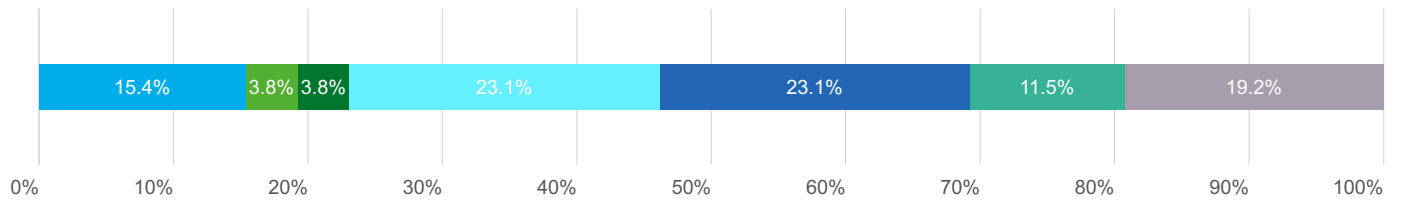
0

## Afbakening

Lieveplaats e.o. Geervliet



## In welke straat respondenten wonen



Observaties

**Totaal**

**26**

● Sweder van Abcoudelaan	15.4%
● Jacob van Goesbeeklaan	3.8%
● H.M. Preuijt	3.8%
● J.D. ZN. Laan	0.0%
● Aleide van Strijenlaan	23.1%
● Nicolaas van Puttenlaan	23.1%
● Lieveplaats	11.5%
● Bouwensplaat	19.2%
● Brandijplaats	0.0%

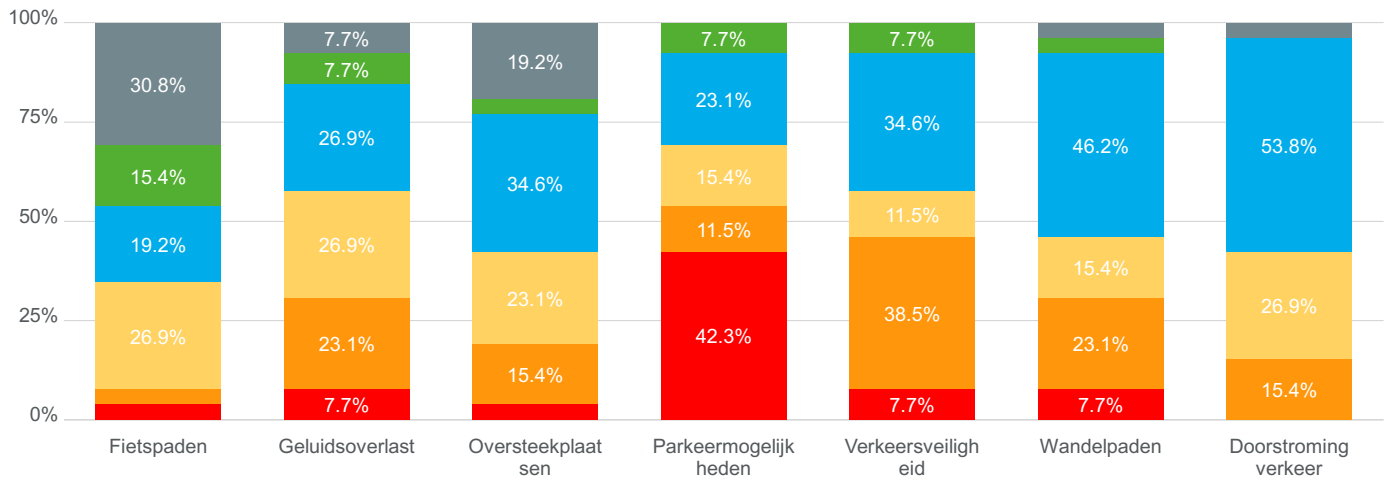
# Responses op de vragenlijst

---

Herinrichting Lieveplaats e.o.



## Tevredenheid het VERKEER in de woonomgeving



Observaties

Totaal

26

- zeer ontevreden
- ontevreden
- neutraal
- tevreden
- zeer tevreden
- weet niet / geen mening

## Toelichting VERKEER

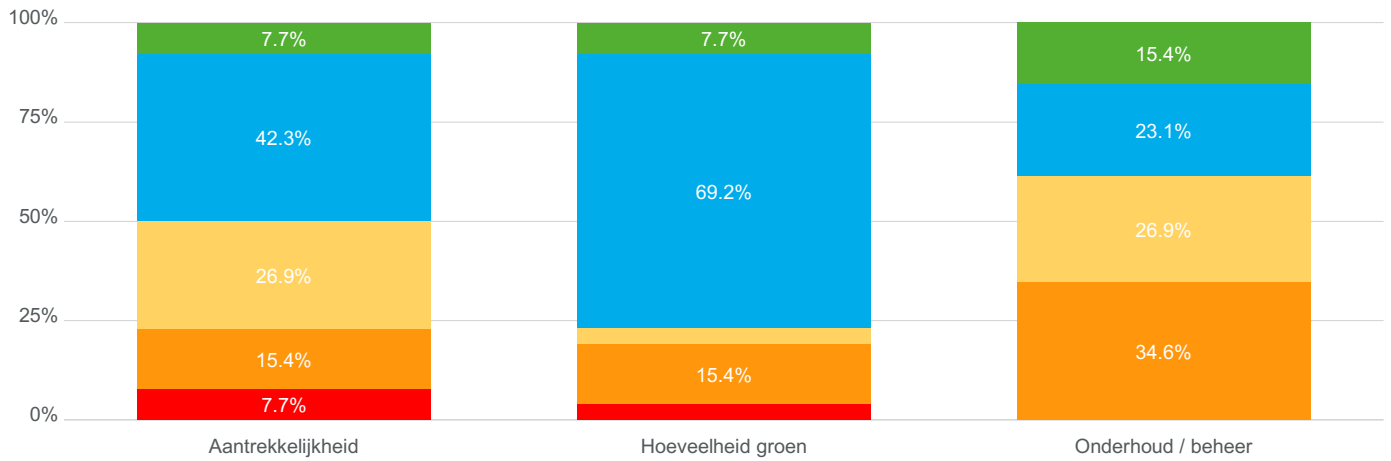


Observaties

Totaal

20

## Tevredenheid over het GROEN in de woonomgeving



Observaties

**Totaal**

26

- zeer ontevreden
- ontevreden
- neutraal
- tevreden
- zeer tevreden
- weet niet / geen mening

## Toelichting GROEN

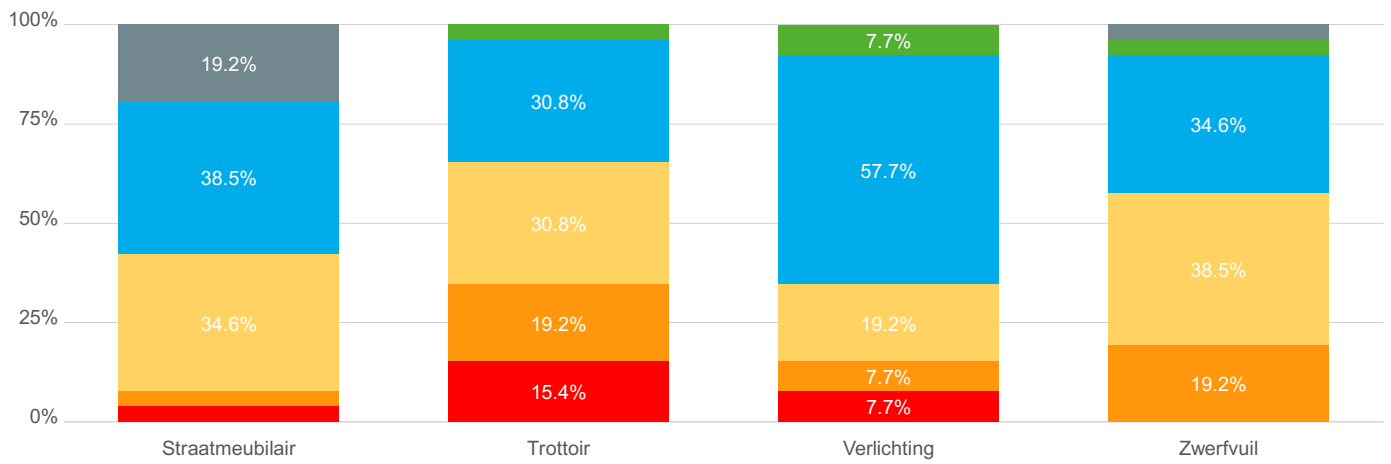
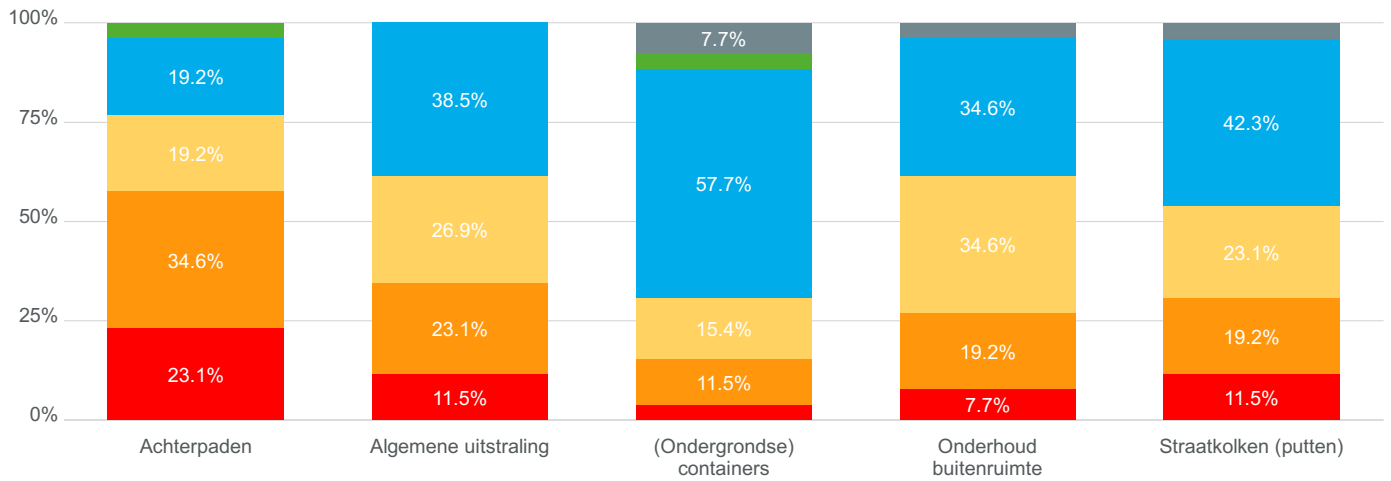


Observaties

**Totaal**

12

## Tevredenheid over het STRAATBEELD in de woonomgeving



### Observaties

#### Totaal

- zeer ontevreden
- ontevreden
- neutraal
- tevreden
- zeer tevreden
- weet niet / geen mening



## Toelichting STRAATBEELD

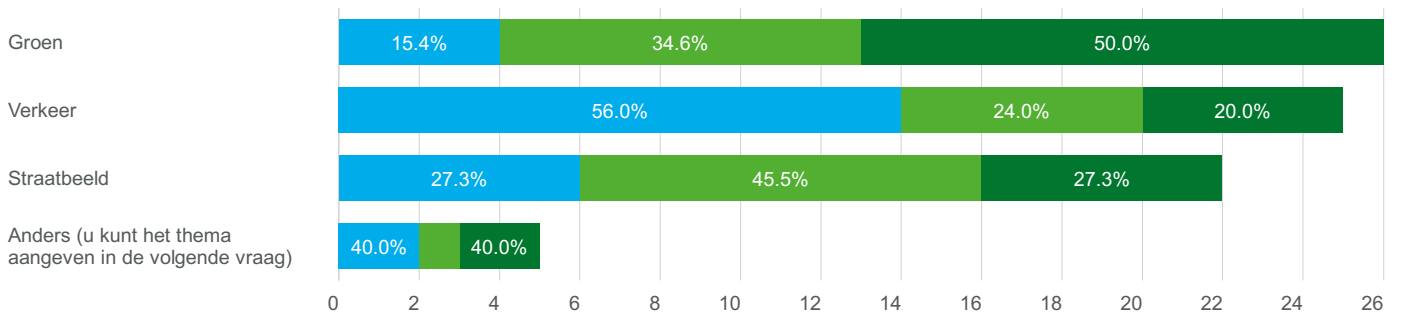


Observaties

**Totaal**

14

### Top 3 belangrijkste thema volgens respondenten



Observaties

**Totaal**

26

- Prioriteit 1
- Prioriteit 2
- Prioriteit 3

## Open antwoorden bij "Anders" als belangrijkste thema



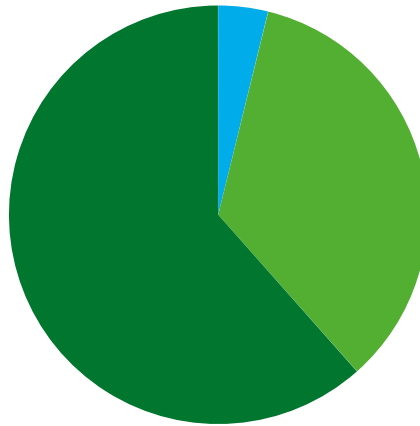
Observaties

**Totaal**

9

## Voorkeur Parkeren versus Groen

Door een beperkte openbare ruimte moeten er keuzes worden gemaakt. De gemeente Nissewaard streeft naar meer groen voor grijs. Hiermee wordt bedoeld dat er meer bomen en planten in de straat of wijk komen en daarvoor in de plaats (vaak) minder parkeerplaatsen.



Observaties

**Totaal**

**26**

● Meer groen en/of verblijfsruimte

3.8%

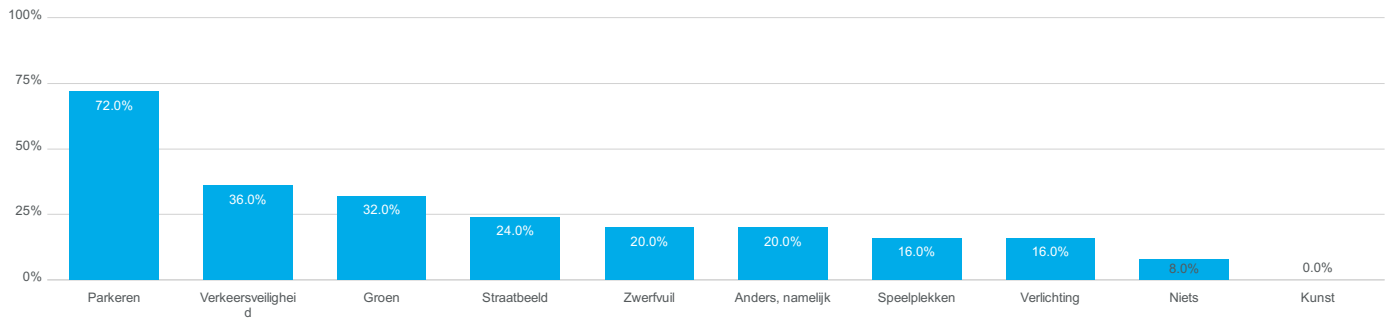
● De verhouding tussen groen en parkeerplaatsen is nu goed

34.6%

● Meer parkeerplaatsen op straat

61.5%

## Wat volgens de respondenten beter zouden kunnen in de woonomgeving



Observaties

Totaal

25

## Hoe deze dingen zouden kunnen veranderen volgens respondenten



Observaties

Totaal

17

## Overige opmerkingen

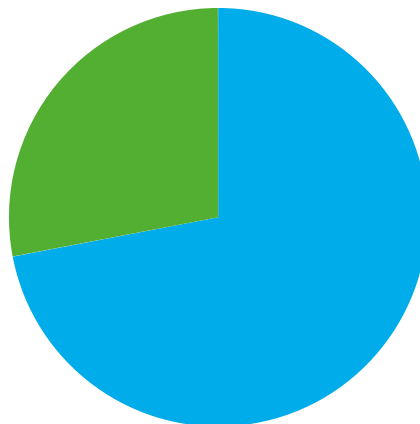


Observaties

**Totaal**

**10**

## Aantal respondenten dat benaderd mag worden bij vragen



Observaties

**Totaal**

**25**

● Ja, ik mag voor vragen benaderd worden.

18

● Nee, ik wil niet benaderd worden.

7