

# Het jaar 2023 in één oogopslag

Het jaar 2023 in één oogopslag toont u de gemeentelijke financiële resultaten over 2023. U ziet waar we geld aan hebben besteed en wat de gemeentelijke inkomsten zijn geweest. Ook ziet u hoe de gemeente er financieel voor staat. De jaarrekening 2023 laat een positief resultaat zien van € 9,7 miljoen. Financieel zijn we gezond; we kunnen investeren in de gemeente en de inwoners, ondernemers en instellingen.

Wethouder Martijn Hamerslag

GEMEENTE  
NISSEWAARD

## INKOMSTEN

## UITGAVEN



Het grootste deel kregen we van het Rijk. De rest kregen we uit lokale heffingen en andere inkomstenbronnen. De totale inkomsten in 2023 waren € 409 miljoen



Onroerende zaakbelasting	€ 17.887.000
Afvalstoffenheffing	€ 14.396.000
Rioolheffing	€ 6.256.000
Leges heffing	€ 1.246.000
Parkeeropbrengsten	€ 3.253.000
Overige heffingen	€ 651.000



Rente en dividend	€ 2.415.000
Huren en pachten	€ 14.706.000
Grondexploitatie	€ 18.972.000
Overige inkomsten (eigen bijdragen, incidentele opbrengsten)	€ 44.218.000

Het volledige jaaroverzicht van Nissewaard treft u aan op: [www.nissewaard.nl](http://www.nissewaard.nl) onder bestuur en organisatie, financiële stukken

9,7 MILJOEN

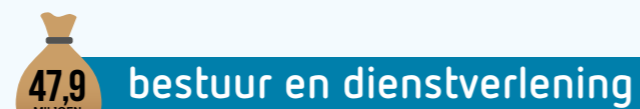
Het positief resultaat van de jaarrekening 2023 komt uit op: € 9.675.906



Wegen en parkeren	€ 18.767.000	= € 221
Groen	€ 9.098.000	= € 107
Openbare verlichting	€ 1.664.000	= € 20
Rioolwerkzaamheden	€ 5.717.000	= € 67
Afvalinzameling en -verwerking	€ 10.948.000	= € 129
Veiligheid	€ 10.313.000	= € 121
Sport	€ 9.053.000	= € 107
Recreatie en cultuur	€ 11.110.000	= € 131
Grondexploitatie	€ 19.372.000	= € 133
Beheer gebouwen	€ 11.265.000	= € 133
Duurzaamheid	€ 3.718.000	= € 44
Economie	€ 876.000	= € 10
Overig	€ 26.138.000	= € 308

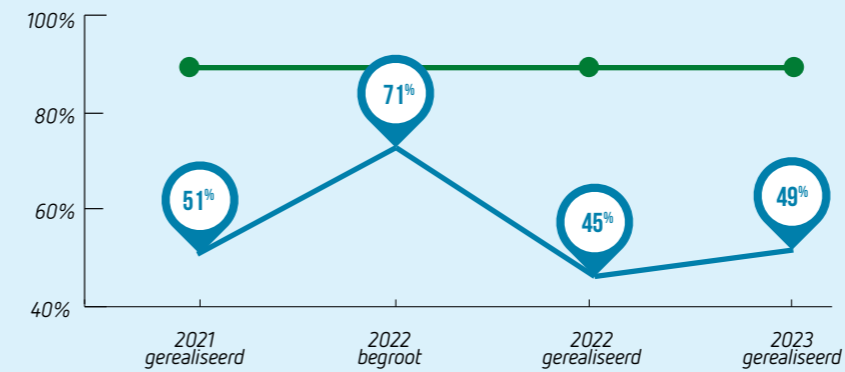


Bijstandsuitkering en begeleiding	€ 59.291.000	= € 698
WMO	€ 47.499.000	= € 559
Jeugd	€ 47.678.000	= € 561
Onderwijs	€ 14.818.000	= € 174
Minima en bijzondere bijstand	€ 10.997.000	= € 129
Overig	€ 32.807.000	= € 386



Gemeentelijke organisatie	€ 43.189.000	= € 508
Dienstverlening	€ 4.673.000	= € 55

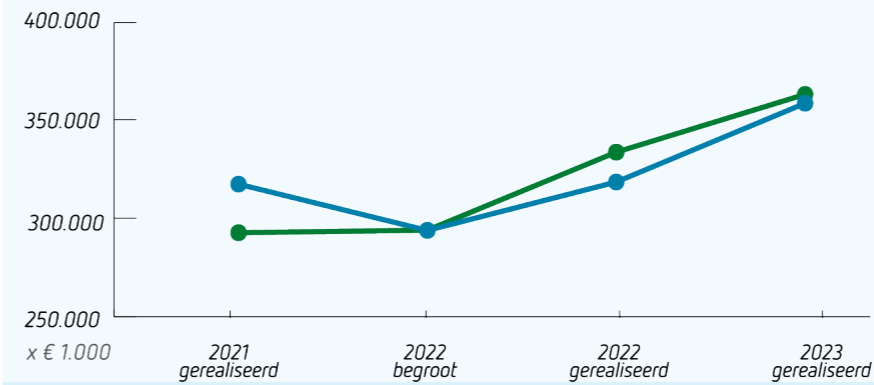
De totale uitgaven voor 2023 kwamen uit op: € 398.991.000



### Netto schuldquote

Dit getal geeft inzicht in de schuldenlast; hoe de rentelasten en aflossingen van de leningen drukken op de totale begroting van de gemeente Nissewaard. Uit de grafiek blijkt dat de schuldenlast nagenoeg gelijk is gebleven.

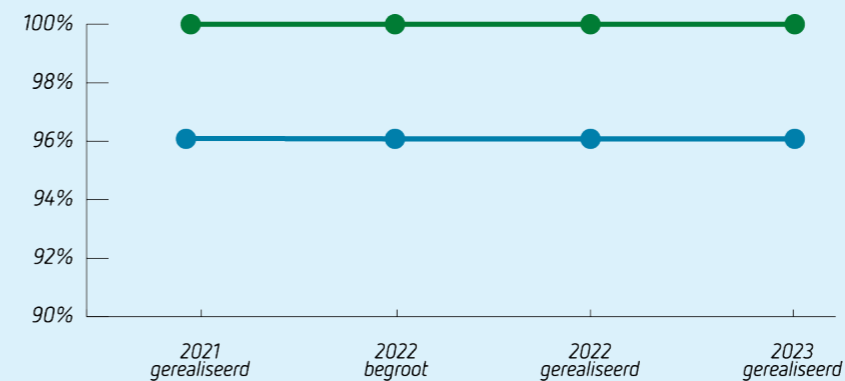
Netto schuldquote gecorrigeerd voor alle leningen  
90% = Grenswaarde



### Financieel evenwicht

Er is sprake van financieel evenwicht als er geen structurele lasten gedekt worden door incidentele baten.

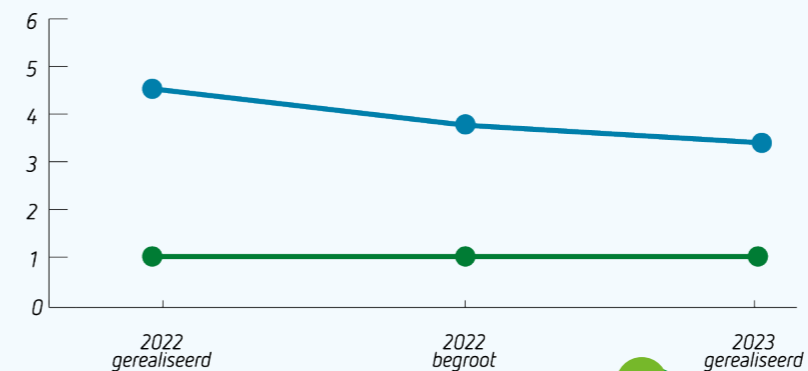
Structurele lasten  
Structurele baten



### Belastingcapaciteit

Dit getal geeft inzicht hoe de belastingdruk van de gemeente zich verhoudt t.o.v. het landelijk gemiddelde. Hierbij is de belastingcapaciteit van 100% precies gelijk aan het landelijk gemiddelde. Hierin is de OZB-last, rioolheffing, afvalstoffenheffing en de eventuele heffingskorting betrokken. Dit zijn de belangrijkste inkomstenbronnen voor de gemeente. Uit de grafiek blijkt dat de gemeente een lagere belastingdruk heeft dan het landelijk gemiddelde.

Belastingcapaciteit  
100% = Landelijk gemiddelde



### Weerstandsratio

De weerstandsratio geeft de verhouding weer tussen de mogelijke risico's die de gemeente loopt in relatie tot de beschikbare middelen om deze risico's op te kunnen vangen. Uit de grafiek blijkt dat Nissewaard over een uitstekend weerstandsvermogen beschikt om de geïnventariseerde risico's op te vangen.

Weerstandsratio  
Streefwaarde weerstandsratio

In 2023 zette de inflatie een dalende lijn in om uiteindelijk uit te komen op 3,8%. De effecten van de prijsstijgingen van het voorgaande jaar waren echter nog steeds duidelijk merkbaar. We waren meer kwijt aan de dagelijkse boodschappen en ook de energiekosten waren nog een stuk hoger dan we gewend waren. Ook in het gemeentelijke huishoudboekje waren de gestegen prijzen merkbaar. Dankzij de goede financiële positie hebben we toch kunnen investeren. Voor de komende jaren verwacht het college wel grote uitdagingen als gevolg van bezuinigingen vanuit het Rijk.

Burgemeester en wethouders van Nissewaard

